




# Sávöntöző fúvókák teljesítményadatai

színkód: kék



fúvókatípus	nyomás		szélesség x hosszúság m x m	vízhozam		öntözési intenzitás
	bar	kPa		m <sup>3</sup> /óra	l/perc	
<b>LCS-515</b> 	1,4	137	1,2 m x 4,3 m	0,12	2,1	24
	1,7	172	1,5 m x 4,6 m	0,14	2,3	20
	<b>2,1</b>	<b>206</b>	<b>1,5 m x 4,6 m</b>	<b>0,15</b>	<b>2,5</b>	<b>21</b>
bal sarokból öntöző	2,4	241	1,5 m x 4,6 m	0,16	2,6	23
	2,8	275	1,5 m x 4,6 m	0,17	2,8	24
<b>RCS-515</b> 	1,4	137	1,2 m x 4,3 m	0,12	2,1	24
	1,7	172	1,5 m x 4,6 m	0,14	2,3	20
	<b>2,1</b>	<b>206</b>	<b>1,5 m x 4,6 m</b>	<b>0,15</b>	<b>2,5</b>	<b>21</b>
jobb sarokból öntöző	2,4	241	1,5 m x 4,6 m	0,16	2,6	23
	2,8	275	1,5 m x 4,6 m	0,17	2,8	24
<b>SS-530</b> 	1,4	137	1,2 m x 8,5 m	0,25	4,2	24
	1,7	172	1,5 m x 9,1 m	0,27	4,5	20
	<b>2,1</b>	<b>206</b>	<b>1,5 m x 9,1 m</b>	<b>0,30</b>	<b>4,9</b>	<b>21</b>
középről öntöző	2,4	241	1,5 m x 9,1 m	0,32	5,3	23
	2,8	275	1,5 m x 9,1 m	0,34	5,7	24

Megjegyzés: az INST ipari szórófejházakba épített nyomásszabályzó a nyomást 2,1 barra korlátozza.  
Az öntözési intenzitásról többet olvashat a 90. lapon.